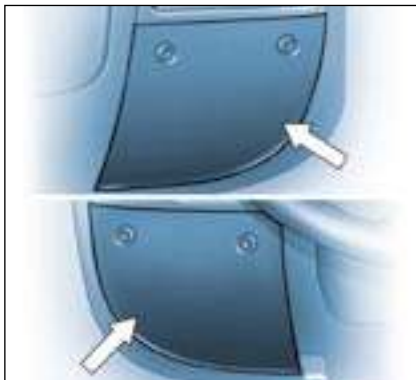


# HYÖDYLLISIÄ TIETOJA



## SULAKKEEN VAIHTO

Sulakerasiat sijaitsevat kojelaudan alaosassa (oikealla puolella) ja moottoritulassa.

Varasulakkeet ja erikoisavaimet **A** ovat kojelaudan sulakerasioiden kansien sisäpuolella.

## Sulakkeet (kojelaudan sulakerasia)

☞ Avaa sulakerasian kansi kiertämällä ruuveja. Nostatämän jälkeen kansi ja sulake voidaan vaihtaa.

## Sulakkeen irrottaminen ja asentaminen

Jos sähköjärjestelmässä on häiriö, sen syy on etsittävä ja vika korjattava ennen sulakkeen vaihtamista. Sulakkeiden numerot näkyvät sulakerasioissa.

☞ Käytä erikoisavainta **A**.

**Palaneen sulakkeen tilalle täytyy vaihtaa samansuuruinen (saman ampeeriluvun) ehjä sulake.**



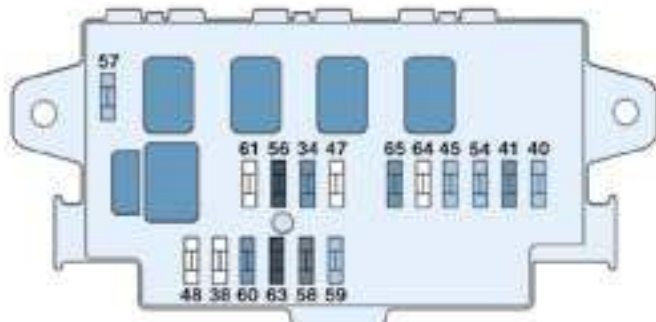
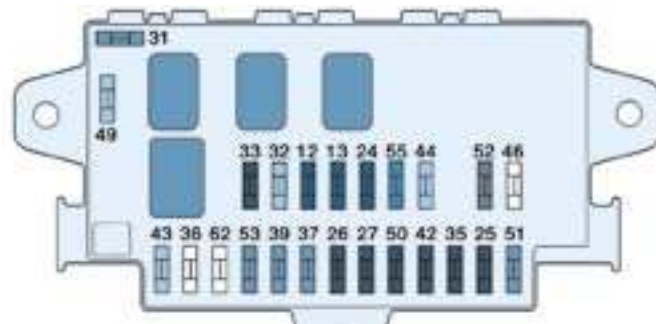
Ehjä



Viallinen



Erikoisavain A



# HYÖDYLLISIÄ TIETOJA

## Vasemmanpuoleinen sulakerasia

Sulake	Ampeeriluku	Toiminnot
12	5 A	Oikea etu- ja takaseisontavallo
13	5 A	Vasen etu- ja takaseisontavallo
24	5 A	Rekisterikilven valo ja vetolaitteen liitäntä - seisontavalon merkkivalo - valokytkin
25	7,5 A	Autoradio
26	7,5 A	Jarruvalo
27	7,5 A	Sähkötoimiset sivutaustapeilit - vakionopeudensäädin - puhelin - ajopiirturi - kauko-ohjain - hälytin.
31	10 A	Peruutusvalo - etusumuvalon rele - ilmastointilaitteen rele - sivutaustapeilien lämmityksen rele - takalasin lämmittimen rele - 12 V:n pistorasia.
32	15 A	Autoradio
33	7,5 A	Takasumuvalo
35	7,5 A	ABI - sähköisten lasinostimien kytkimet.
36	-	Ei käytössä
37	10 A	Mittaristo
39	10 A	Sisävalo - EOBD-diagnoosiliitäntä
42	7,5 A	ABS-jarrujärjestelmä
43	20 A	Lasinpesulaitteen pumppu
44	15 A	Savukkeensytytin
46	-	Ei käytössä
49	20 A	Ajovalojen pesulaitteen pumppu
50	7,5 A	Turvatyyny
51	10 A	Pistorasia edessä (Minibus)
52	20 A	Pistorasia edessä
53	10 A	Suuntavalot - hätävilkut - mittaristo
55	30 A	Matkustamon sähkötuuletin - Webasto-lämmityslaitteen ohjauspaneeli - Lämmitys-/ilmastointilaitteen ilmantulo - Webasto-lämmityslaitteen ilmantulo - Webasto-lämmityslaitteen virransyöttö
62	-	Ei käytössä

## Oikeanpuoleinen sulakerasia

Sulake	Ampeeriluku	Toiminnot
34	10 A	Ajopiirturi - puhelin - hälytin - kauko-ohjain - ilmastointilaitteen käyttöpaneeli
38	20 A	Ei käytössä
40	15 A	takalasinlämmitin, oikea puoli
41	10 A	Sivutaustapeilien lämmittimet
45	15 A	Kuljettajanistuimen istuinlämmitys
47	20 A	Vasemman etuoven lasinnostin (ABI)
48	20 A	Oikean etuoven lasinnostin (ABI)
54	15 A	Takalasinlämmitin, vasen puoli
56	30 A	Ilmastointilaitteen lisäyksikkö
57	15 A	Tuuletus- ja lämmityslaitteen lisäyksikkö
58	5 A	Webasto-lämmittimen ajastin
59	15 A	Ilmastoinnin virransyöttö
60	10 A	Hälytin
61	15 A	Webasto-lämmityslohko
63	20 A	Ei käytössä
64	20 A	Pistorasia takana - Tuuletus ja ilmanpoisto (Minibus)
65	10 A	Erikoisvarusteiden pistorasia

# HYÖDYLLISIÄ TIETOJA

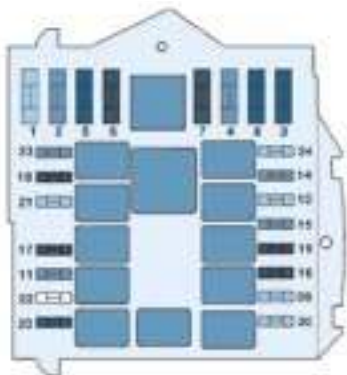
## Moottoritilan sulakkeet

### Sulakerasia

Moottoritilan sulakerasian sijainti:

☞ irrota sulakerasian kansi.

**Sulje lopuksi taas kansi huolellisesti.**



Autosi sähköjärjestelmä on suunniteltu niin, että se toimii häiriöttä sähköisten vakio- ja lisätarvikkeiden kanssa.

Ota yhteyttä PEUGEOT-huoltoon, jos aiot asentaa autoosi muita varusteita tai sähkölaitteita.

PEUGEOT ei ota mitään vastuuta eikä maksa korvauksia tai korjauskustannuksia, jotka johtuvat sellaisten sähkökäyttöisten lisälaitteiden asennuksesta tai käytöstä, joita PEUGEOT ei ole toimittanut tai suositellut ja joita ei ole asennettu PEUGEOT-merkki-korjaamossa PEUGEOTin ohjeiden mukaisesti.

\* Suursulakkeet antavat lisäsuojan sähköjärjestelmälle. Korjaustyöt tulee antaa PEUGEOT-huollon tehtäväksi.

# HYÖDYLLISIÄ TIETOJA

Sulake	Ampeeriluku	Toiminnot
1*	60 A	Sulakerasia 27 sulakkeelle
2*	50 A	Hehkutuksen ohjainlaite - lohkolämmitin (2,8-litrainen moottori)
3*	30 A	Käynnistys-/hehkutuskytkin
4*	50 A	ABS-jarrut eli lukkiutumaton jarrujärjestelmä
5*	40 A	Ilmastointijärjestelmä
6*	40 A	Moottorin jäähdytyspuhallin (puolinopeus)
7*	40/60 A	Moottorin jäähdytyspuhallin (täysnopeus) - Moottorin jäähdytyspuhaltimen rele (täysnopeus ja ilmastointi)
8	30 A	Lasinpesulaitteen pumppu
9	15 A	Ajovalot ja etu- ja takasumivalot
10	15 A	Äänimerkki - ohjauspyörän kytkinyksikön ohjausyksikkö
11	15 A	Moottorinohjausyksikkö (toissijainen)
14	10 A	Oikea lähivalo
15	10 A	Vasen lähivalo
16	7,5 A	Moottorin ohjausyksikön virransyöttö - transponderi
17	10 A	Moottorinohjausyksikkö (ensisijainen)
18	7,5 A	Moottorinohjausyksikkö - transponderi
19	7,5 A	ilmastointilaitteen kompressori
20	30 A	PTC
21	15 A	Polttoainepumppu
22	20 A	Moottorinohjausyksikkö (ensisijainen)
23	10 A	Automaattivaihteisto
24	15 A	Automaattivaihteisto - LPG/GNV-toiminnot
30	15 A	Vasen ja oikea kaukovalo